




LOS DIPTONGOS Y LOS HIATOS

ACENTUACIÓN



¿Te acuerdas de los diferentes tipos de vocales?



**VOCALES
ABIERTAS**

A

E

O





VOCALES
CERRADAS



I



U





Vamos a repasar los diptongos...

El diptongo es la unión de dos vocales que se pronuncian en la misma sílaba.



A-BUE-LO






PE-RIÓ-DI-CO



¿Cuándo tenemos un diptongo?



- Cuando se une una vocal abierta + una vocal cerrada o viceversa SI LA CERRADA NO ES TÓNICA:
- Cuando se unen dos vocales cerradas:

Cau-sa

Cie-lo

~~Caí~~-da Ca-í-da

Ciu-dad

Cui-da-do



¿Y cuándo llevaban tilde los diptongos?





Es muy sencillo...



- Si la palabra con diptongo es **aguda** lleva tilde cuando acaba en vocal, "n" o "s":


Vol-**véiS**

- Si es **llana** lleva tilde cuando NO acaba en vocal, "n" o "s".

Vol-**vis**-teiS

- Si es **esdrújula** o **sobresdrújula** SIEMPRE lleva tilde.

Mur-**cié**-la-go



¿Y los hiatos?





Cuando dos vocales aparecen juntas en la misma palabra y no forman un diptongo, sino que **pertenecen a sílabas distintas** forman un HIATO.



Tenemos hiato en los siguientes casos...

► Aparecen dos vocales abiertas juntas:

EN ESTE CASO SE APLICAN LAS REGLAS GENERALES DE ACENTUACIÓN.



Po-e-ta → No se acentúa porque es llana y acaba en vocal.



hé-ro-e → Se acentúa porque es esdrújula.



► Una de las dos vocales es
i,u, tónica:


ENTONCES DEBES PONER TILDE SOBRE
ESA "I" O ESA "U" PARA INDICAR QUE
ES TÓNICA Y QUE NO FORMA
DIPTONGO.




Bú-ho



Pú-a



- ▶ El grupo ii forma siempre hiato:
NO LLEVA TILDE.



Ro-ci-i-to





¿Lo habéis aprendido?
Vamos a verlo...



Separa en sílabas las siguientes palabras y pon tilde donde se requiera:



Caotico

Tiito

Sonrio

Baul

Poesia

Poseia

Espia

Reune

Caudal

Cohibir

Vehiculo

Ruiz

Oir

Pais

Espiar

Espio

Aulla

Ruin



¡Vamos a corregir!

Ca-ó-ti-co

Ti-i-to

Son-rí-o/Son-rió

Ba-úl

Po-e-sí-a

Po-se-í-a

Es-pí-a

Re-ú-ne

Cau-dal

Cohi-bir

Ve-hí-cu-lo

Ruiz

O-ír


Pa-ís


Es-piar


Es-pí-o/Es-pió

A-ú-lla

Ruin







FIN

